



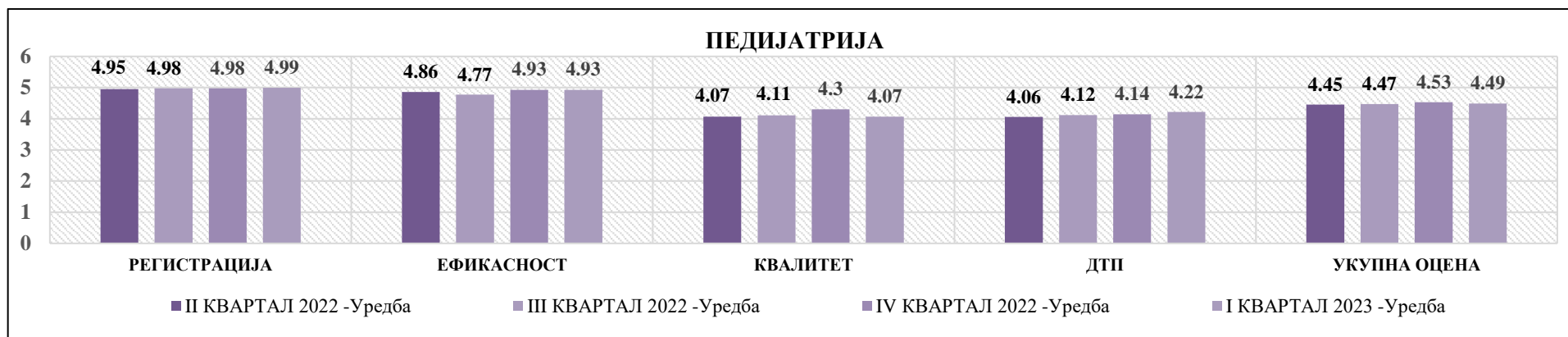
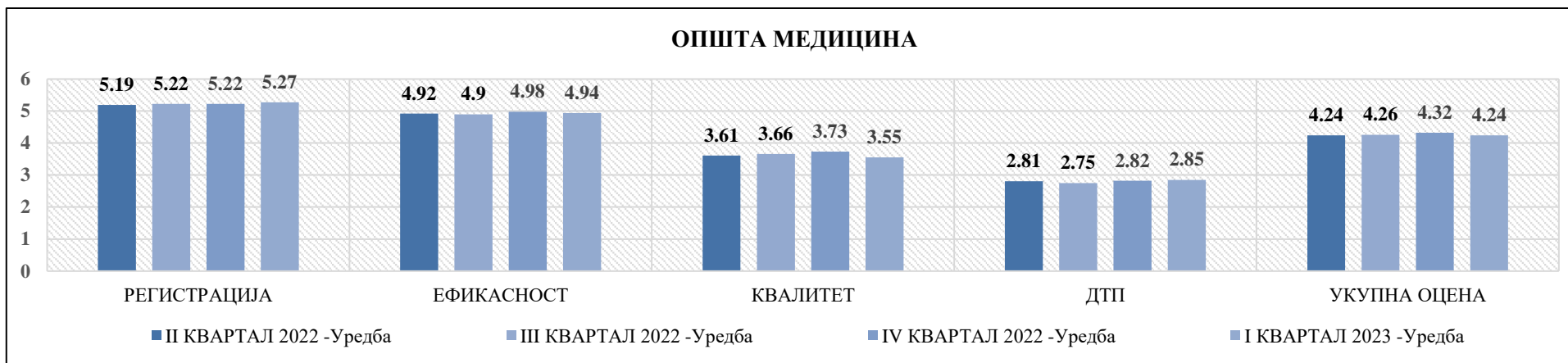
РЕЗУЛТАТИ РАДНОГ УЧИНКА ИЗАБРАНИХ ЛЕКАРА И ЕФЕКАТ КАПИТАЦИОНЕ ФОРМУЛЕ У 2023. ГОДИНИ ПРВИ КВАРТАЛ 2023

Опште информације:

- ✓ Приказани су резултати анализе капитационих оцена изабраних лекара за **први квартал 2023. године** уз поређење са капитационим оценама из претходног периода.
- ✓ Имајући у виду да је оптерећење COVID пацијентима сада мање, није примењена корекција методологије обрачуна, већ су капитационе оцене обрачунате према важећој Уредби о КК.
- ✓ Оцена за квалитет која важи током целе 2023. године је обрачуната на основу радног учинка из 2022. године

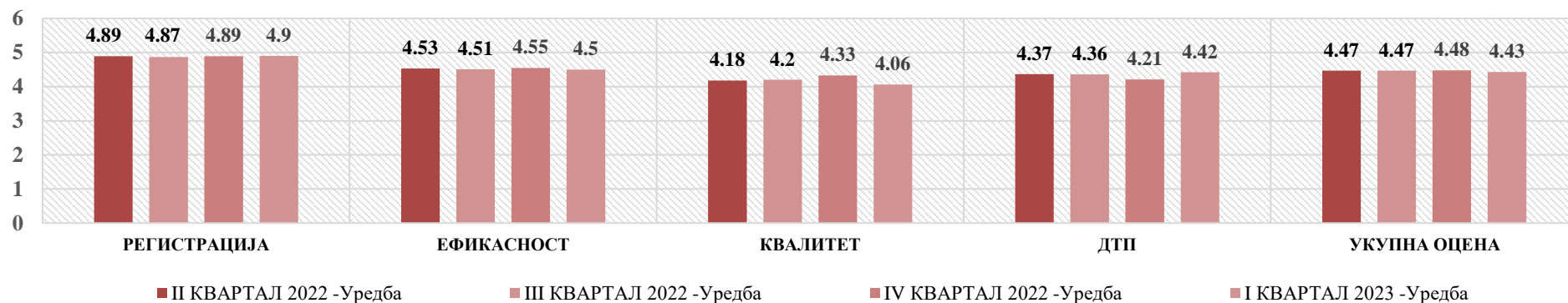


1. Резултати анализе ефеката капитационе формуле – преглед средње оцене на нивоу Републике Србије по специјалности:



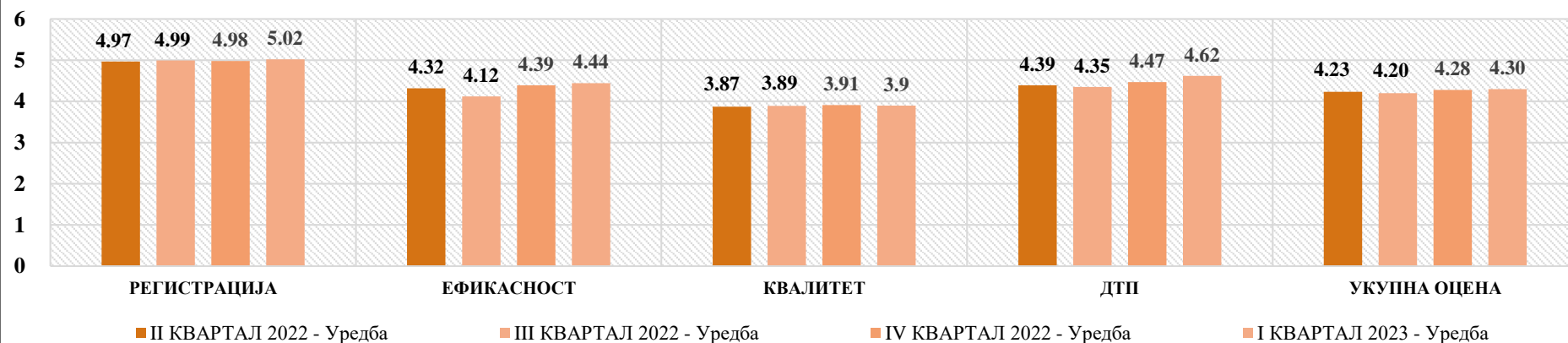


ГИНЕКОЛОГИЈА





ДЕЧИЈА И ПРЕВЕНТИВНА СТОМАТОЛОГИЈА





2. Упоредна анализа оцена за квалитет за 2021., 2022. и 2023. годину

- ✓ У табелама испод је приказан преглед оцена за квалитет према показатељима квалитета за све специјалности изабраних лекара за 2021. (обрачун на основу рада у 2020.), за 2022. (на основу рада у 2021.) и најновији обрачун за 2023. годину (на основу рада у 2022.)
- ✓ Напомена: на сајту РФЗО <http://rfzo.rs/download/kapitacija/Kapitaciona%20formula%202020.pdf> се можете информисати о показатељима квалитета, као и о методологији обрачуна капитационе оцне и објављеним појединачним оценама изабраних лекара.
- ✓ Имајући у виду да је током 2022. године наступила повољнија епидемиолошка ситуација у погледу COVID-19, на обрачун оцена за квалитет нису примењене корекције из претходног периода. Да је здравствени систем поново растерећен од COVID пацијената говоре резултати показатеља, који су бољи него претходних година.



АНАЛИЗА РЕЗУЛТАТА ЗА ПАРАМЕТАР КВАЛИТЕТ КАПИТАЦИОНЕ ФОРМУЛЕ 2020 – 2021 – 2022 - 2023

Напомена: Оцена за параметар квалитет капитационе формуле за текућу годину се обрачунава на основу учинка из претходне године.

ОПШТА МЕДИЦИНА		01.01. - 31.12.2019.		01.01 - 31.12.2020.		01.01 - 31.12.2021.		01.01. - 31.12.2022.	
		просек РС	просечна оцена	просек РС	просечна оцена	просек РС	просечна оцена	просек РС	просечна оцена
1	Процент регистрованих осигураника старијих од 45 година који су имали скрининг за рано откривање дијабетеса у последње 3 године	10,65%	3,87	10,24%	3,86	8,83%	3,62	7,5%	3,35
2	Процент регистрованих осигураника мушког пола од 36 до 69 и женског пола од 45 до 69 година који су имали скрининг за рано откривање КВС ризика у последњих 5 година	9,38%	3,72	8,93%	3,87	3,26%	3,58	8,08%	3,84
3	Процент регистрованих осигураника од 50 до 74 године којима је урађен тест на кривављење у столицу у последње 2 године	10,79%	3,57	8,90%	3,53	5,04%	3,01	6,11%	3,06
4	Процент регистрованих осигураника старијих од 18 година који су имали скрининг за рано откривање депресије у последњих годину дана	4,32%	3,61	2,69%	3,13	2,10%	2,44	3,61%	3,06
5	Процент оболелих од шећерне болести (E10-E11) којима је одређена вредност гликолизирајућег хемоглобина у последњих годину дана	11,18%	3,25	9,58%	3,31	8,28%	3,12	11,20%	3,25



6	Процент оболелих од шећерне болести (E10-E11) којима је одређена вредност ЛДЛ холестерола у последњих годину дана	14,05%	3,17	12,96%	3,20	14,79%	3,04	16,57%	3,29
7	Процент оболелих од шећерне болести (E10-E11) који су имали преглед очног дна – превенцију дијабетичне ретинопатије у последњих годину дана	3,57%	2,10	2,98%	1,97	2,62%	1,71	3,96%	1,94
8	Процент оболелих од шећерне болести (E10-E11) којима је дат савет за здраво понашање у последњих годину дана	29,21%	3,48	32,23%	3,79	32,46%	4,02	36,35%	4,04
9	Процент оболелих од шећерне болести (E10-E11) којима је измерен крвни притисак у последњих годину дана	56,41%	5,08	54,03%	5,01	51,22%	4,95	54,49%	4,94
10	Процент оболелих од шећерне болести (E10-E11) који су имали преглед стопала – превенција дијабетесног стопала у последњих годину дана	7,36%	2,42	6,24%	2,35	4,11%	1,86	5,50%	2,17
11	Процент оболелих од хипертензије (I10-I15) којима је измерен крвни притисак у последњих годину дана	55,68%	5,10	53,59%	5,03	50,13%	5,02	52,97%	5,00
12	Процент оболелих од хипертензије (I10-I15) којима је одређен укупан холестерол у крви у последњих годину дана	14,47%	3,70	13,01%	3,71	13,82%	3,65	16,47%	3,78
13	Процент оболелих од хипертензије (I10-I15) којима је одређена глукоза у крви у последњих годину дана	15,18%	3,76	13,81%	3,81	14,34%	3,73	16,77%	3,81



14	Процент оболелих од хипертензије (I10-I15) којима је дат савет за здраво понашање у последњих годину дана	27,10%	3,32	30,45%	3,64	32,68%	3,80	33,94%	3,91
15	Процент оболелих од хипертензије (I10-I15) којима је урађено електрофизиолошко снимање везано за кардио васкуларни систем (ЕКГ) у последњих годину дана	20,86%	4,31	19,89%	4,54	20,05%	4,49	22,01%	4,49
16	Процент пацијената са инфарктом миокарда (I21, I22, I23, I25.2) којима је дат савет за здраво понашање у последњих годину дана	28,39%	3,51	32,14%	3,83	34,27%	3,94	35,08%	4,09
17	Процент пацијената са инфарктом миокарда (I21, I22, I23, I25.2) којима је измерен крвни притисак у последњих годину дана	58,66%	5,21	56,80%	5,23	53,54%	5,20	55,77%	5,25
18	Процент пацијената са инфарктом миокарда (I21, I22, I23, I25.2) којима је одређен укупан холестерол у крви у последњих годину дана	15,94%	3,56	14,56%	3,53	14,79%	3,51	17,08%	3,46
19	Процент пацијената са инфарктом миокарда (I21, I22, I23, I25.2) којима је одеђена вредност ЛДЛ холестерола у крви у последњих годину дана	12,54%	3,08	11,81%	3,08	11,84%	3,06	13,99%	3,24
20	Процент пацијената са инфарктом миокарда (I21, I22, I23, I25.2) којима је одеђена вредност ХДЛ холестерола у крви у последњих годину дана	10,31%	2,97	9,79%	2,96	11,81%	3,10	13,80%	3,24



21	Процент пацијената са инфарктом миокарда (I21, I22, I23, I25.2) којима је одеђена вредност триглицерида у крви у последњих годину дана	13,32%	3,39	12,48%	3,36	14,21%	3,47	16,30%	3,59
22	Процент пацијената са инфарктом миокарда (I21, I22, I23, I25.2) којима је одређена глукоза у крви у последњих годину дана	16,82%	3,66	15,80%	3,67	15,65%	3,62	18,10%	3,74
23	Процент пацијената са инфарктом миокарда (I21, I22, I23, I25.2) којима је урађено електро-физиолошко снимање везано за кардио-васкуларни систем (ЕКГ) у последњих годину дана	29,58%	4,51	29,85%	4,64	27,96%	4,57	29,77%	4,59

ПЕДИЈАТРИЈА		1.1. – 31.12.2019.		1.1. – 31.12.2020.		01.01 - 31.12.2021.		01.01. - 31.12.2022.	
		просек РС	просечна оцена	просек РС	просечна оцена	просек РС	просечна оцена	просек РС	просечна оцена
1	Процент деце у другој години живота која су имала најмање 3 превентивна прегледа у току прве године живота	77,16%	5,00	78,36%	5,08	73,31%	5,12	77,21%	5,11
2	Процент деце у трећој години живота која су имала два превентивна прегледа у току друге године живота	55,22%	5,02	55,20%	5,07	50,72%	5,11	45,24%	5,08
3	Процент деце у петој години живота која су имала превентивни преглед у току четврте године живота	53,40%	5,02	51,51%	4,98	45,43%	4,86	42,65%	4,79



4	Процент деце у осмој години живота која су имала превентивни преглед у току седме године живота	79,56%	5,03	73,35%	5,07	78,15%	5,02	75,38%	5,09
5	Процент деце у петнаестој години живота која су имала превентивни преглед у току четрнаесте године живота	61,11%	4,70	54,52%	4,65	44,02%	4,56	44,49%	4,73
6	Процент деце у седамнаестој години живота која су имала превентивни преглед у току шеснаесте године живота	48,32%	4,59	38,40%	4,53	23,61%	3,88	24,84%	4,15
7	Процент деце у деветнаестој години живота која су имала превентивни преглед у току осамнаесте године живота	43,22%	4,57	35,22%	4,48	20,93%	3,48	22,06%	3,82
8	Процент гојазне деце у чији је картон уписан статус ухрањености и којима је дат савет о исхрани у последњих годину дана	31,34%	2,99	41,59%	2,87	43,36%	2,51	44,23%	2,60
9	Процент деце у другој години живота која су вакцинисана у складу са Правилником и календаром обавезне имунизације у току прве године живота	/	/	67,54%	5,00	66,69%	5,00	65,20%	4,98
10	Процент деце у четвртој години живота која су вакцинисана у складу са Правилником и календаром обавезне имунизације у току друге и треће године живота	/	/	29,21%	4,20	17,13%	4,48	50,64%	4,96
11	Процент деце у деветој години живота која су вакцинисана у складу са	/	/	24,38%	3,71	24,41%	3,85	17,85%	3,37



	Правилником и календаром обавезне имунизације у току седме и осме године живота								
12	Процент деце у шеснаестој години живота која су вакцинисана у складу са Правилником и календаром обавезне имунизације току четрнаесте и петнаесте године живота	/	/	46,23%	4,86	35,83%	4,30	23,18%	3,40

ГИНЕКОЛОГИЈА		1.1. – 31.12.2019.		1.1. – 31.12.2020.		01.01 - 31.12.2021.		01.01. - 31.01.2022.	
		просек РС	просечна оцена	просек РС	просечна оцена	просек РС	просечна оцена	просек РС	просечна оцена
1	Процент регистрованих осигураница између 15 и 49 година старости које су добиле савет везан за планирање породице у последњих годину дана	9,75%	4,29	7,04	4,45	7,54%	4,44	8,43%	4,35
2	Процент регистрованих осигураница изнад 15 година старости које су имале превентивни преглед у последњих годину дана	17,34%	5	10,81	4,97	12,83%	5,08	14,17%	5,02
3	Процент регистрованих осигураница старијих од 15 година живота које су добиле услугу инспекција и палпаторни преглед дојке у последњих годину дана	4,74%	3,47	3,81	3,57	4,87%	3,69	5,67%	3,85
4	Процент регистрованих осигураница од 25 до 64 година старости обухваћених циљаним прегледом ради раног откривање рака грлића материце у последње 3 године	30,17%	5,16	28,77	5,24	26,09%	5,20	23,81%	5,10



5	Процент регистрованих осигураница од 50 до 69 година које су имале скрининг за рано откривање рака дојке у последње 2 године	17,56%	4,29	14,58	4,43	8,68%	3,95	9,91%	4,04
6	Процент регистрованих трудница којима је дат савет за здраво понашање током трудноће у последњих годину дана	10,58%	3,11	19,43	3,45	19,79%	3,15	17,07%	2,86
7	Процент регистрованих трудница код којих је урађен циљани преглед за рано откривање ЕПХ гестозе у последњих годину дана	15,05%	3,66	20,55	3,78	21,22%	3,72	22,10%	3,84
8	Процент регистрованих трудница код којих је урађен циљани преглед за рано откривање гестацијског дијабетеса у последњих годину дана	13,82%	3,66	19,04	3,89	20,14%	3,80	21,47%	3,88

ДЕЧИЈА И ПРЕВЕНТИВНА СТОМАТОЛОГИЈА		1.1. – 31.12.2019.		1.1. – 31.12.2020.		01.01 - 31.12.2021.		01.01 . - 31.12.2022.	
		просек РС	просечна оцена	просек РС	просечна оцена	просек РС	просечна оцена		
1	Процент деце у трећој години живота која су имала стоматолошки преглед у току друге године живота	50,74%	4,83	51,97	5,04	49,87%	4,65	50,98%	4,47
2	Процент деце у седмој години живота која су имала стоматолошки преглед у току шесте године живота	55,41%	5,05	50,09	5,18	42,83%	4,87	50,94%	4,77



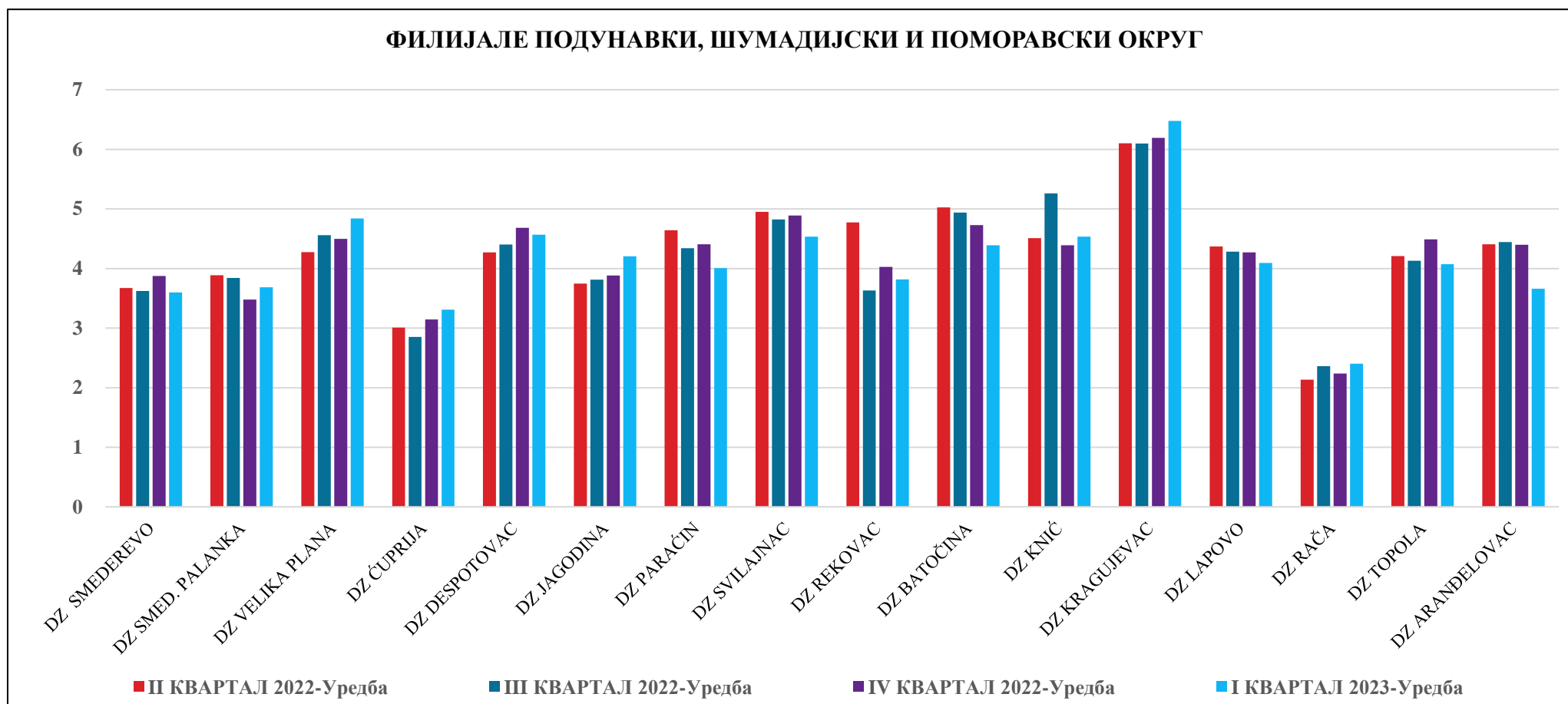
3	Процент деце у осмој години живота која су имала систематски стоматолошки преглед у току седме године живота	53,44%	5,05	51,81	4,98	49,14%	4,93	53,44%	4,95
4	Процент деце у тринаестој години живота која су имала систематски стоматолошки преглед у току дванаесте године живота	55,16%	4,81	47,66	4,74	34,80%	4,51	43,35%	4,76
5	Процент деце у седамнаестој години живота која су имала стоматолошки преглед у току шеснаесте године живота	54,28%	4,78	44,21	4,71	29,89%	4,29	37,47%	4,45
6	Процент деце у деветнаестој години живота која су имала стоматолошки преглед у току осамнаесте године живота	48,53%	4,52	38,79	4,65	29,15%	4,30	34,32%	4,37
7	Процент деце у осмој години живота са локалном апликацијом флуорида средње концентрације у току седме године живота	67,96%	5,04	65,77	4,91	63,70%	4,82	67,61%	4,76
8	Процент деце у деветој години живота код којих је урађено заливање фисура у току шесте, седме и осме године живота	42,03%	4,88	41,52	4,98	38,22%	4,78	36,22%	4,88
9	Процент деце у тринаестој години живота са локалном апликацијом флуорида средње концентрације у току дванаесте године живота	57,77%	4,93	52,06	4,81	40,43%	4,60	49,46%	4,71
10	Процент деце у трећој години живота код којих је извршена процена каријес ризика у току друге године живота	/	/	10,61	1,74	21,01%	2,22	21,71%	2,54
11	Процент деце у деветој години живота којима је извршен скрининг за рано	/	/	8,80	2,28	16,79%	2,87	20,97%	3,08



	откривање ортодонских аномалија у току осме године живота								
12	Процент деце у тринаестој години живота којима је извршен скрининг за рано откривање ортодонских аномалија у току дванаесте године живота.	/	/	9,66	2,48	15,02%	2,81	19,82%	3,04
13	Процент деце у петнаестој години живота којима је извршена процена ризика за настанак парадонтопатије у току четрнаесте године живота	/	/	6,38	1,97	12,01%	2,39	14,27%	2,65

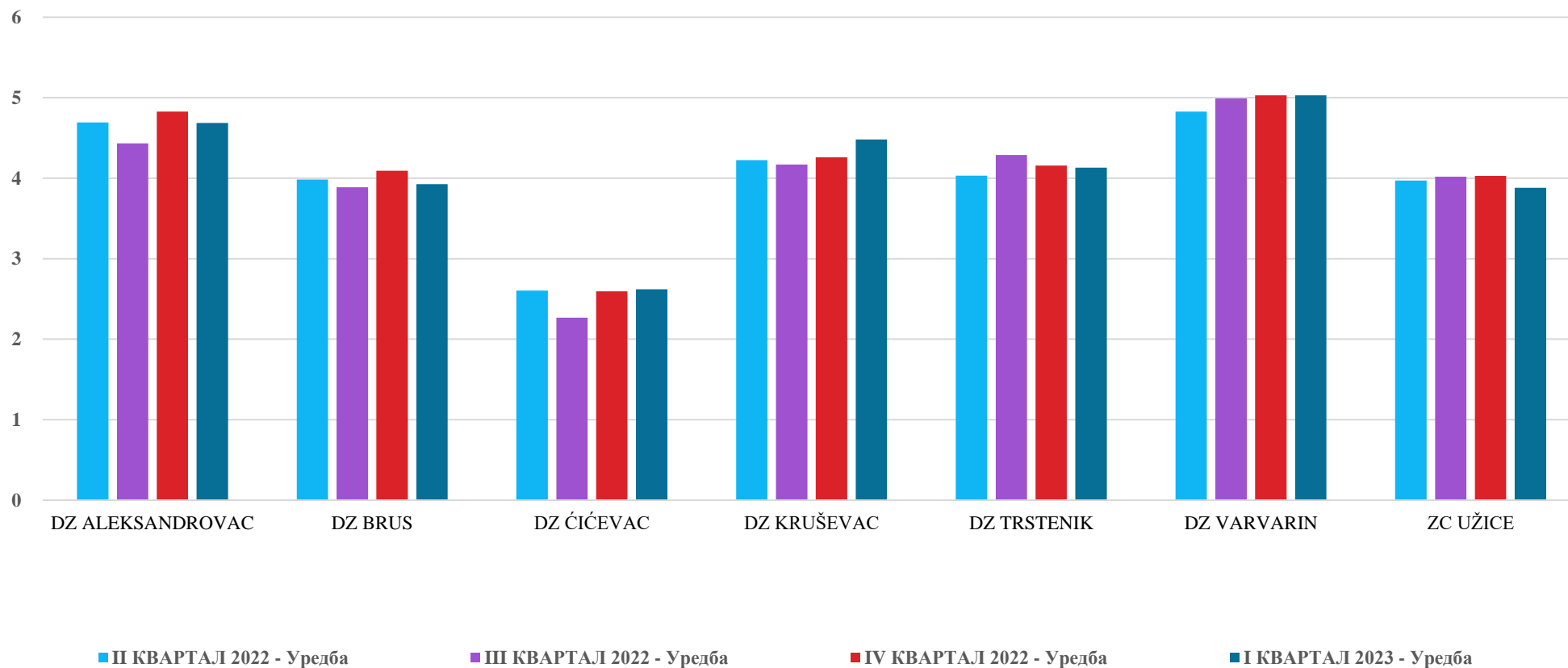


3. Приказ просечне капитационе здравствене установе за I квартал 2022. на нивоу филијала РФЗО



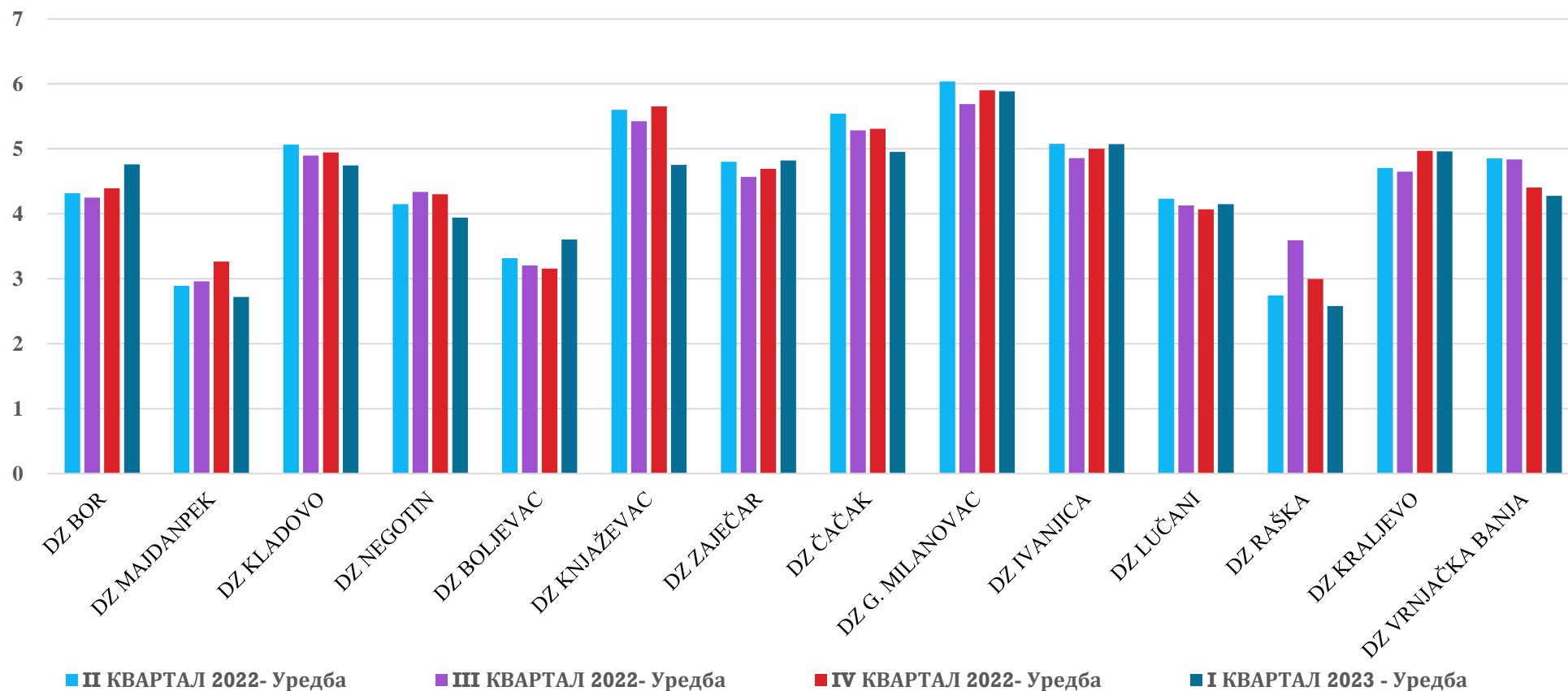


ФИЛИЈАЛЕ ЗЛАТИБОРКИ И РАСИНСКИ ОКРУГ



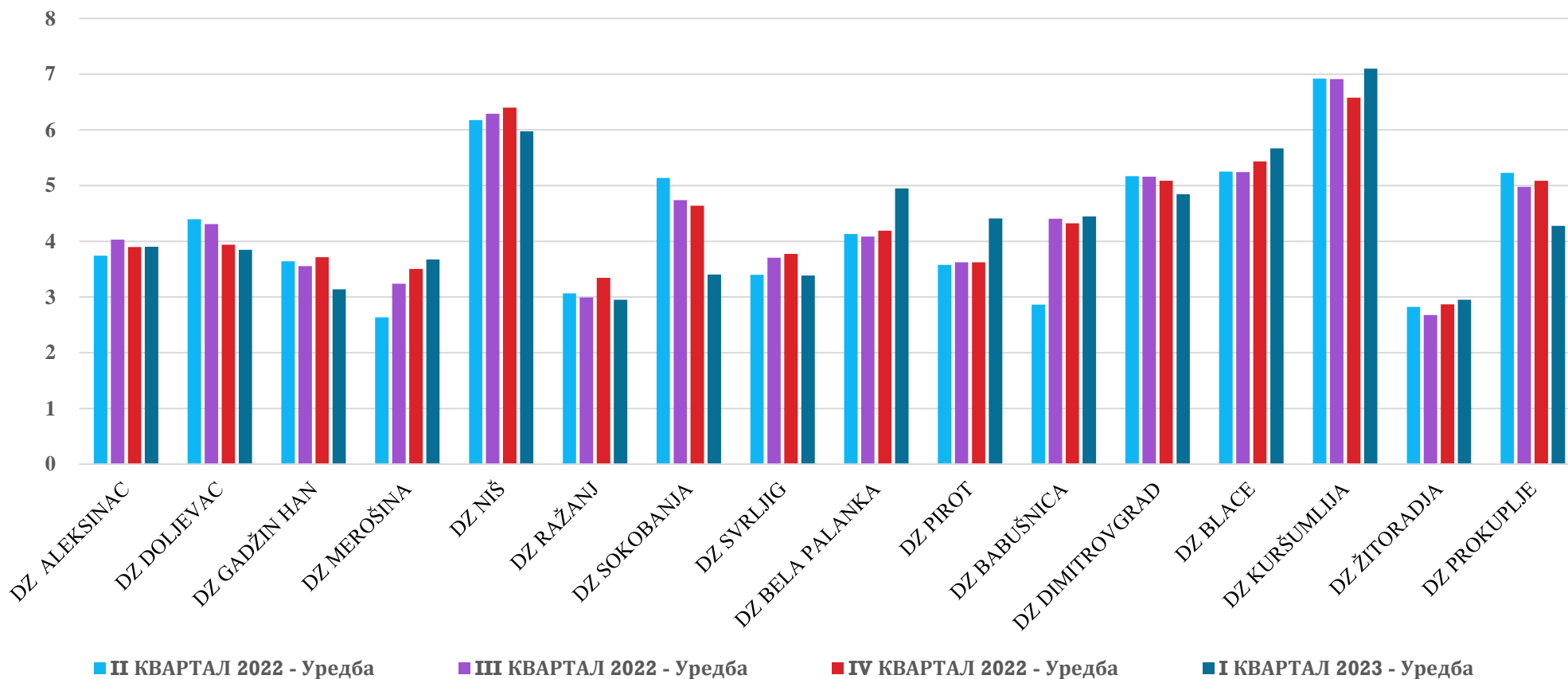


ФИЛИЈАЛЕ БОРСКИ, ЗАЈЕЧАРСКИ, МОРАВИЧКИ И РАШКИ ОКРУГ



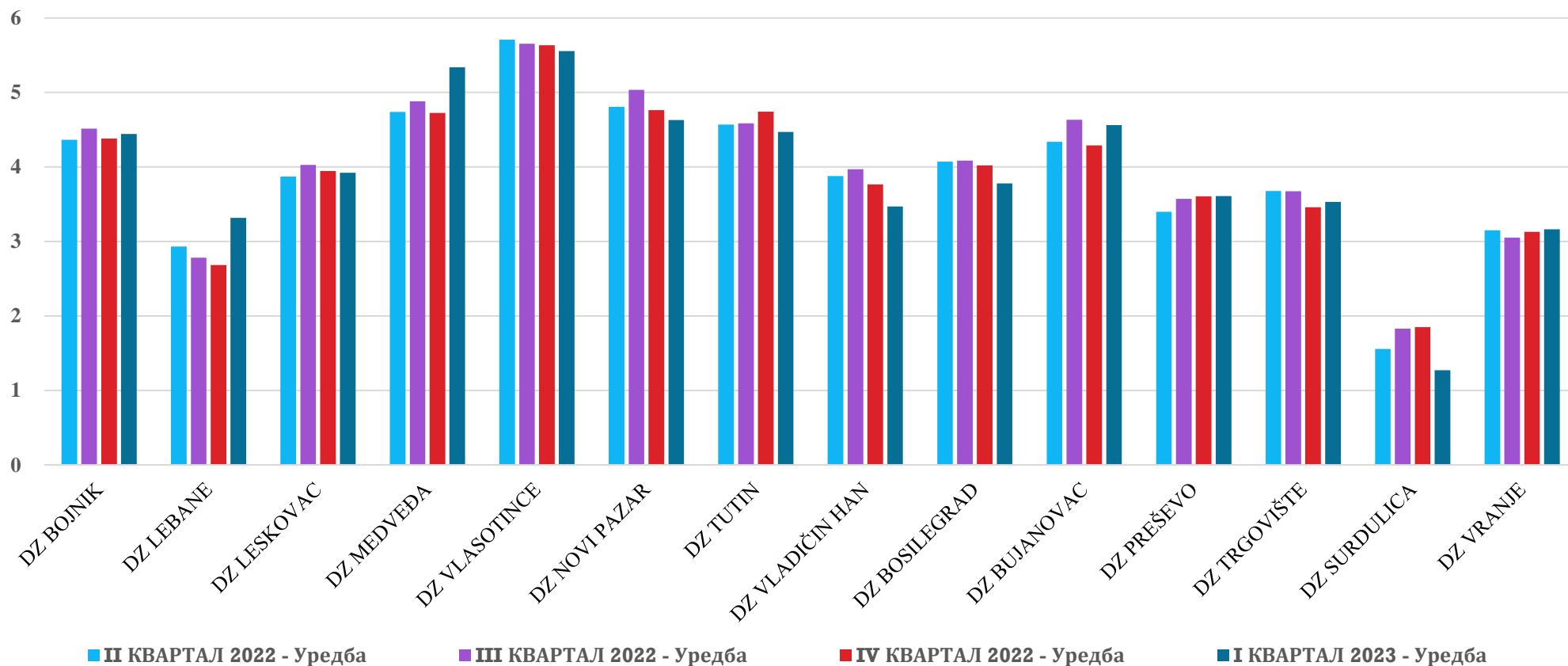


ФИЛИЈАЛЕ ТОПЛИЧКИ, ПИРОТСКИ И НИШАВСКИ ОКРУГ



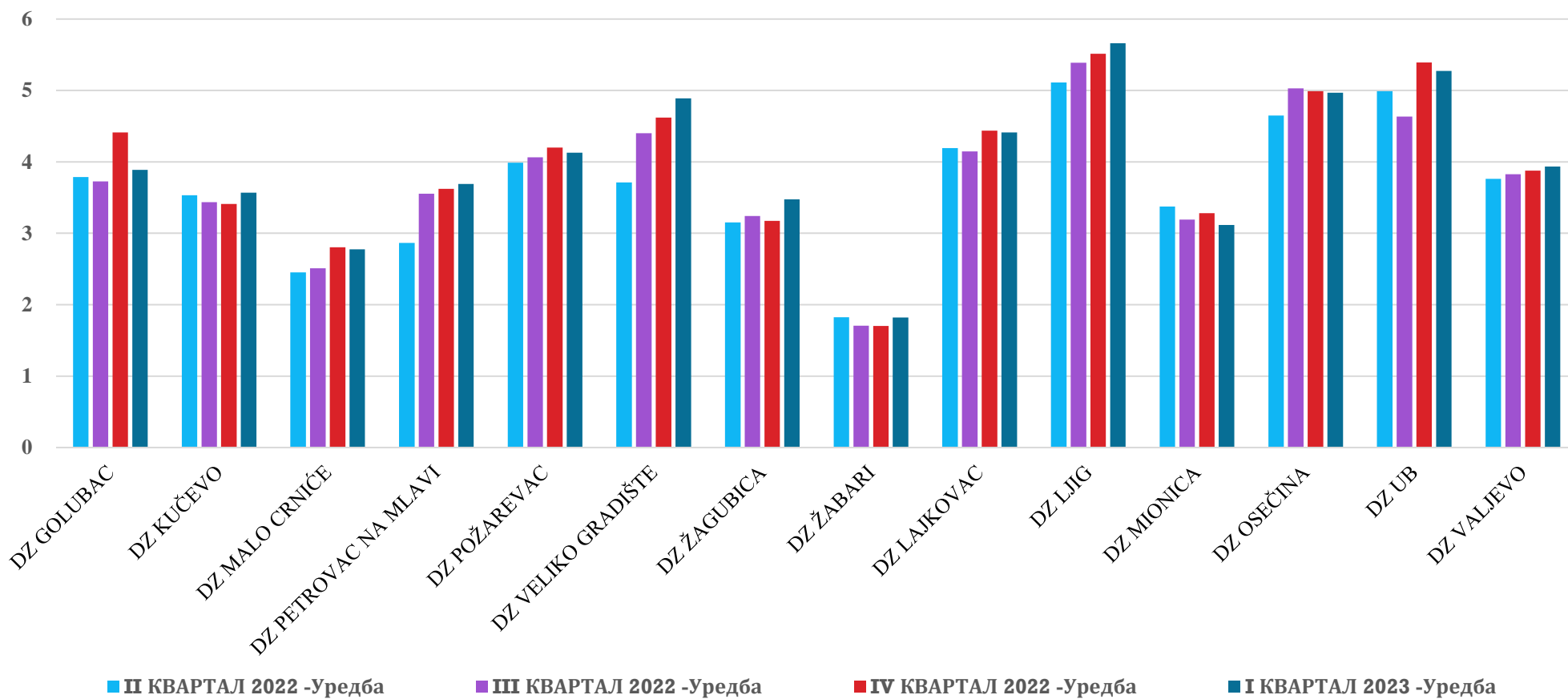


ФИЛИЈАЛЕ ПЧИЊСКИ, ЈАБЛАНИЧКИ И ОКРУГ НОВОГ ПАЗАРА



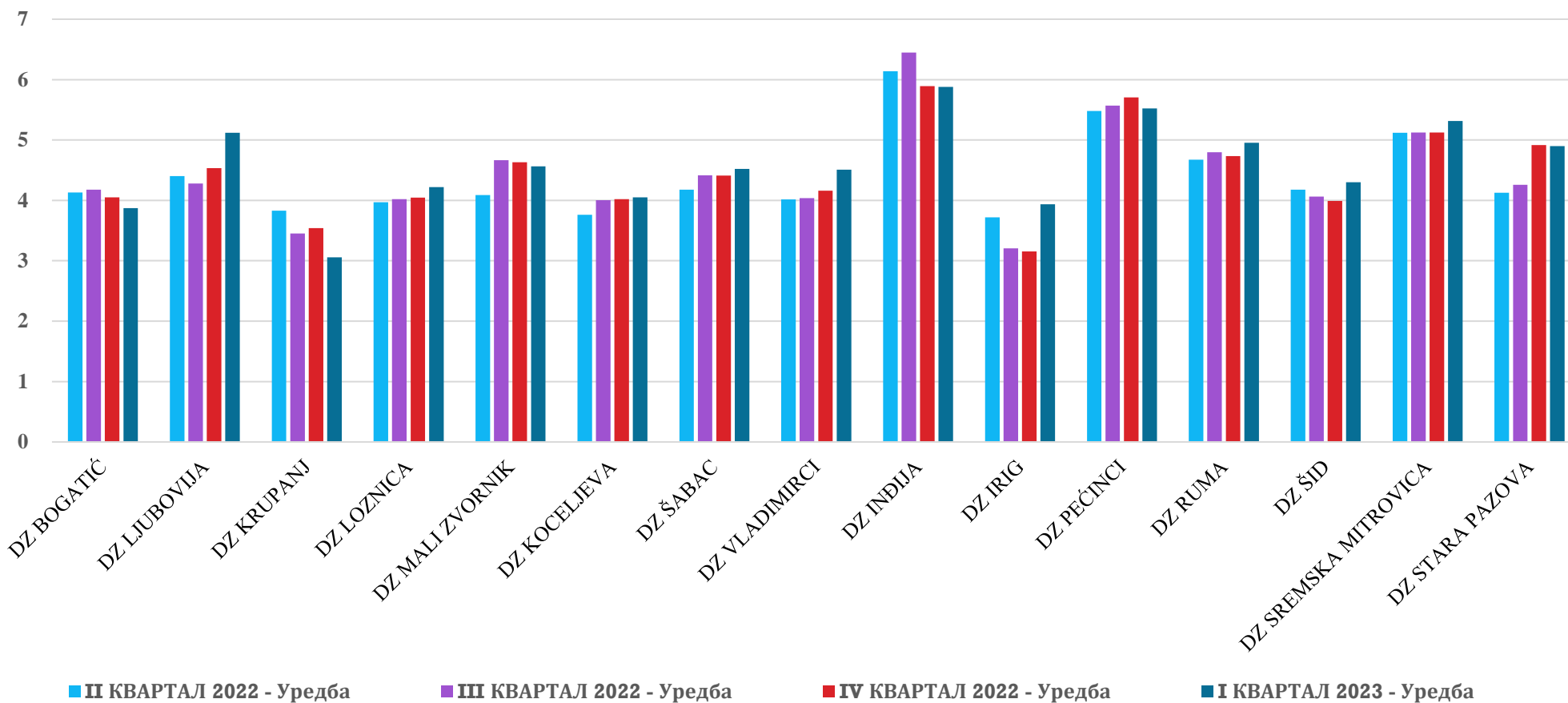


ФИЛИЈАЛЕ КОЛУБАРСКИ И БРАНИЧЕВСКИ ОКРУГ



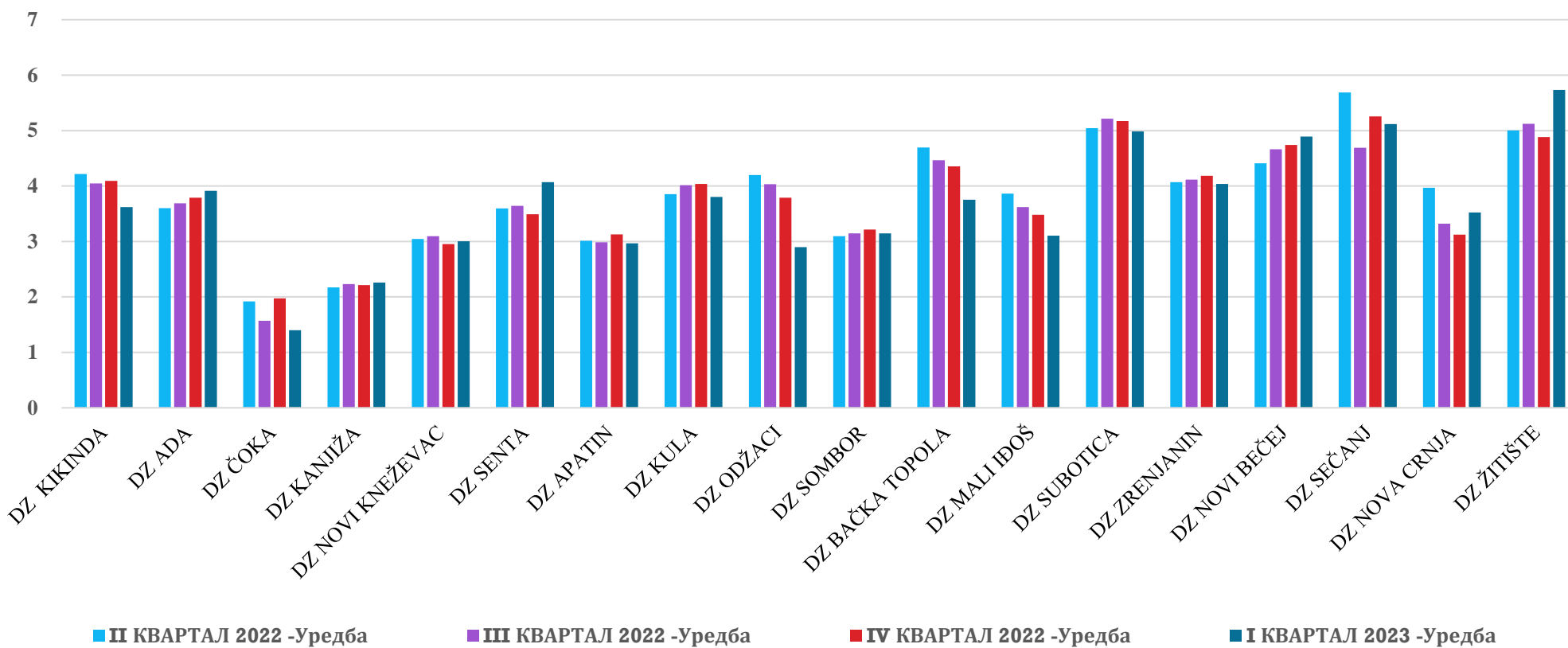


ФИЛИЈАЛЕ СРЕМСКИ И МАЧВАНСКИ ОКРУГ



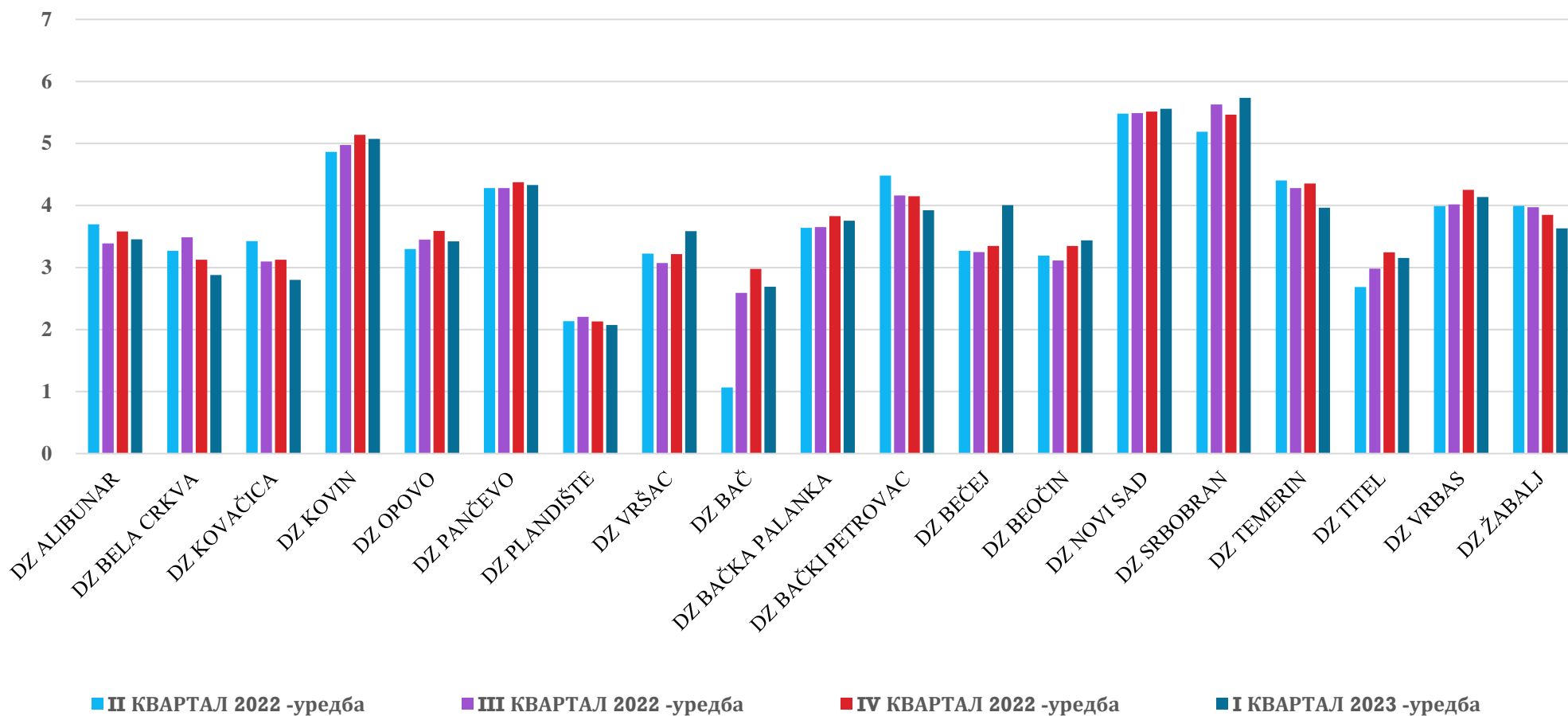


ФИЛИЈАЛЕ СЕВЕРНО-БАЧКИ, ЗАПАДНО-БАЧКИ, СЕВЕРНО-БАНАТСКИ И СРЕДЊЕ БАНАТСКИ ОКРУГ





ФИЛИЈАЛЕ ЈУЖНО-БАНАТСКИ И ЈУЖНО-БАЧКИ ОКРУГ





ФИЛИЈАЛА БЕОГРАД

